

# LES STATISTIQUES DÉPARTEMENTALES DU FORFAIT COMMUNAL EN 2023 (ou 2022-2023)



Ces statistiques sont établies avec les éléments recueillis pour l'année 2023 (ou 2022-2023 selon le mode de calcul des mairies) et vous sont communiquées à titre indicatif pour situer votre établissement dans un cadre départemental.

**Usage strictement interne à l'établissement**

Année 2023 (ou 2022-2023)					
	Moyenne (par élève)	Forfait le plus bas	Forfait le plus élevé	Nombre d'OGEC concernés (sur 237)	%
<b>Si forfait est unique</b>	806,03 €	535,00 €	1 172,22 €	30	13%
<b>Si les forfaits sont distincts</b>	<b>Maternelle</b>	1 460,72 €	720,08 €	207	87%
	<b>Elémentaire</b>	449,32 €	199,00 €	207	87%

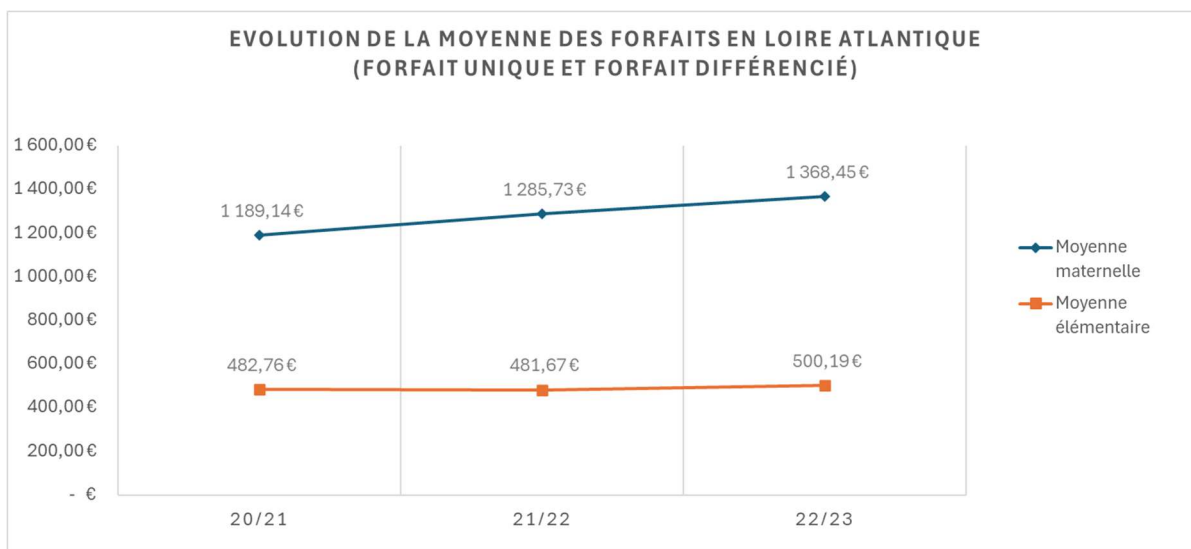
Forfait identique pour la maternelle et l'élémentaire (30 OGEC)		
Montant du forfait par élève	Nb d'OGEC	
Inférieur à 600 €	3	8%
Entre 600 € et 700 €	7	18%
Entre 700 € et 800 €	5	13%
Entre 800 € et 900 €	7	18%
Supérieur à 900 €	8	21%

## Forfaits distincts pour la maternelle et l'élémentaire (207 OGEC)

Montant du forfait par élève de maternelle :	Nb d'OGEC	
Inférieur à 900 €	1	1%
Entre 900 € et 1100 €	11	6%
Entre 1100 € et 1300 €	44	22%
Entre 1300 € et 1500 €	70	35%
Supérieur à 1500 €	81	41%

Montant du forfait par élève d'élémentaire :	Nb d'OGEC	
Inférieur à 200 €	1	1%
Entre 200 € et 300 €	23	12%
Entre 300 € et 400 €	48	24%
Entre 400 € et 500 €	81	41%
Supérieur à 500 €	54	27%



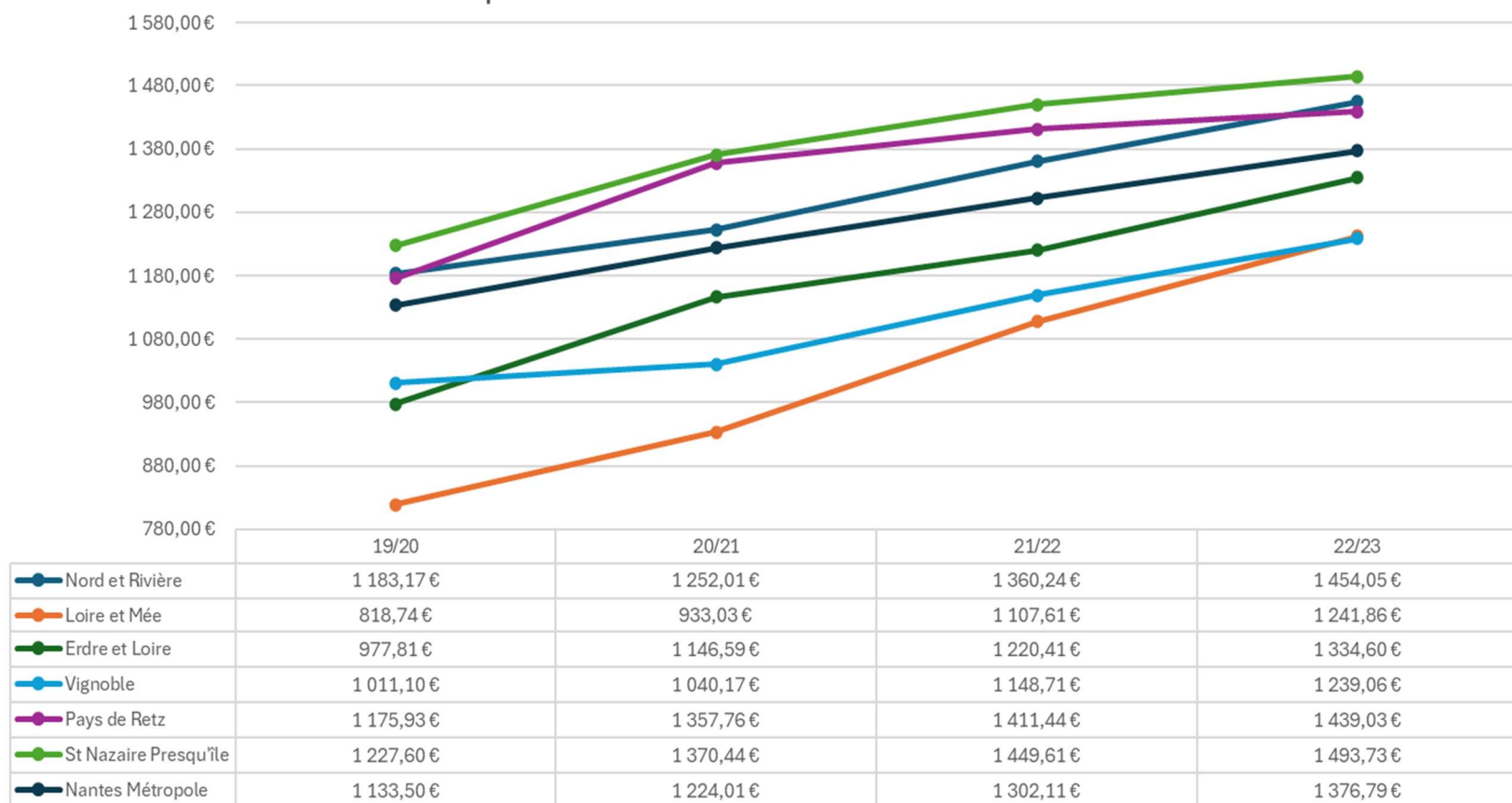
Ces statistiques ne prennent en compte que les forfaits communaux. Les subventions à caractère social (fournitures scolaires, etc...) en sont exclues.

## FOCUS SUR LES MOYENNES PAR BASSIN

Comment évoluent les forfaits en maternelle ?

*Vous pouvez également nous demander des données plus précises par territoire.*

Evolution de la moyenne du forfait pour un élève de maternelle

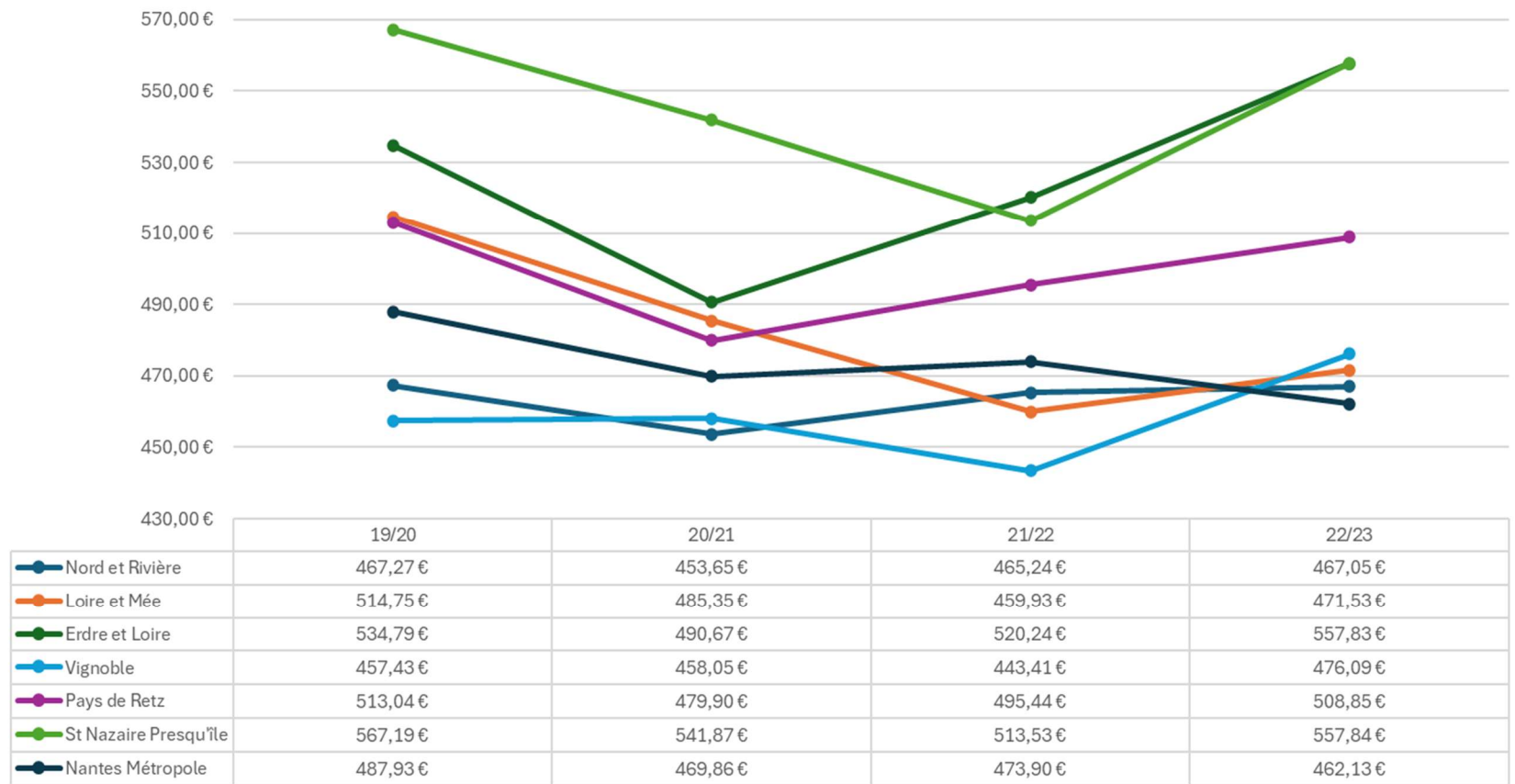


## FOCUS SUR LES MOYENNES PAR BASSIN

Comment évoluent les forfaits en élémentaire ?

*Vous pouvez également nous demander des données plus précises par territoire.*

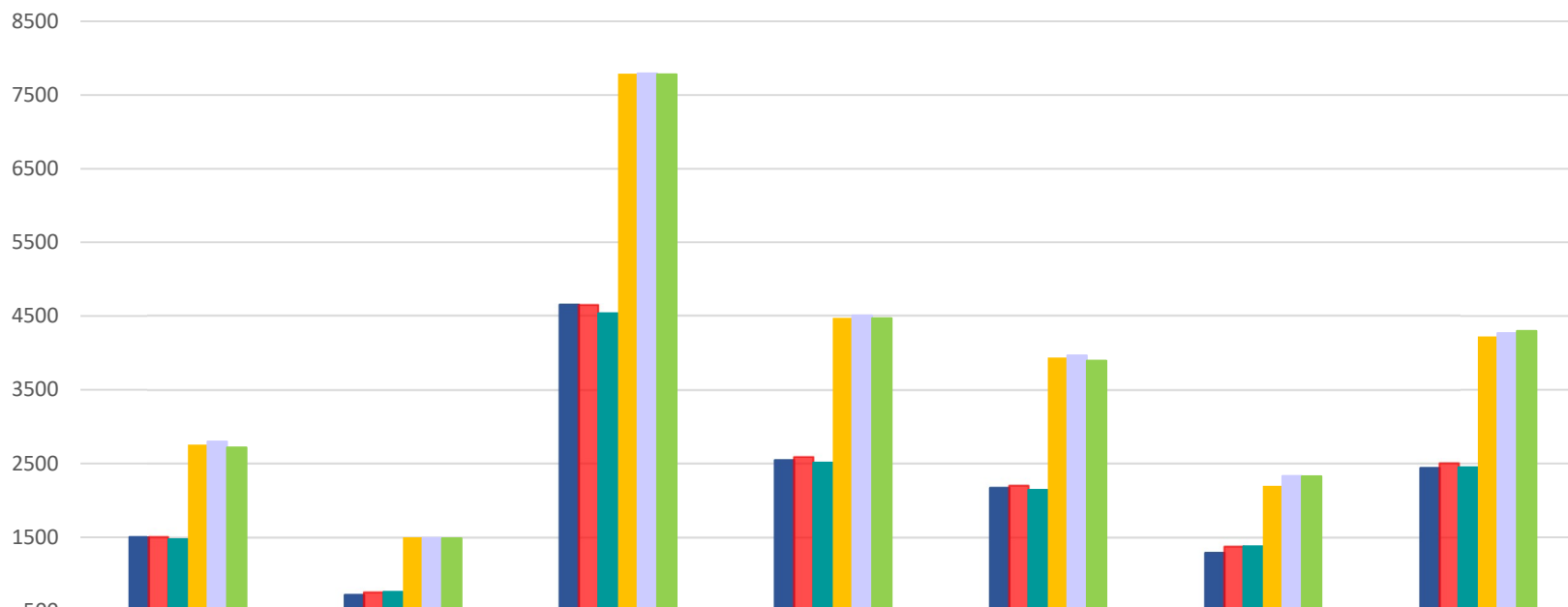
Evolution de la moyenne du forfait pour un élève d'élémentaire



# FOCUS SUR LES EFFECTIFS

Comment évoluent-ils ?

Evolution des effectifs  
(à la rentrée de septembre)



	Erdre et Loire	Loire et Mée	Nantes Métropole	Nord et Rivières	Pays de Retz	St Nazaire Presqu'île	Vignoble
■ Effectif Maternelles 2020	1501	727	4649	2545	2171	1294	2441
■ Effectif Maternelles 2021	1503	754	4638	2596	2198	1371	2500
■ Effectif Maternelles 2022	1473	759	4538	2512	2144	1375	2450
■ Effectif Elémentaires 2020	2757	1499	7787	4474	3939	2195	4225
■ Effectif Elémentaires 2021	2797	1492	7795	4508	3968	2330	4271
■ Effectif Elémentaires 2022	2717	1486	7779	4470	3894	2327	4298