

# LES STATISTIQUES DÉPARTEMENTALES DU FORFAIT COMMUNAL EN 2025 (ou 2024-2025)



Ces statistiques sont établies avec les éléments recueillis pour l'année 2025 (ou 2024-2025 selon le mode de calcul des mairies) et vous sont communiquées à titre indicatif pour situer votre établissement dans un cadre départemental.

**Usage strictement interne à l'établissement**

Année 2025 (ou 2024-2025)						
		Moyenne (par élève)	Forfait le plus bas	Forfait le plus élevé	Nombre d'OGEC concernés (sur 237)	%
<b>Si forfait est unique</b>		906 €	646 €	1 285 €	27	11%
<b>Si les forfaits sont distincts</b>	<b>Maternelle</b>	1 624 €	1 070 €	2 884 €	210	89%
	<b>Elémentaire</b>	492 €	142 €	1 057 €	210	89%

## Forfait identique pour la maternelle et l'élémentaire (27 OGEC)

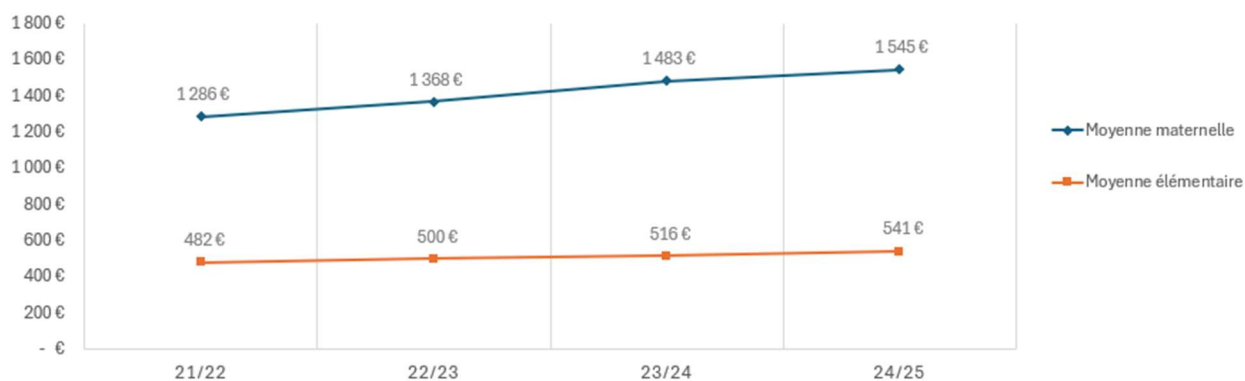
Montant du forfait par	Nb d'OGEC	
Inférieur à 700 €	2	5%
Entre 700 € et 800 €	8	21%
Entre 800 € et 900 €	3	8%
Entre 900 € et 1000 €	7	18%
Supérieur à 1000 €	7	18%

## Forfaits distincts pour la maternelle et l'élémentaire (210 OGEC)

Montant du forfait par élève de <b>maternelle</b> :	Nb d'OGEC	
Inférieur à 1200 €	10	5%
Entre 1200 € et 1400 €	33	17%
Entre 1400 € et 1600 €	73	37%
Entre 1600 € et 1800 €	48	24%
Supérieur à 1800 €	46	23%

Montant du forfait par élève <b>d'élémentaire</b> :	Nb d'OGEC	
Inférieur à 300 €	13	7%
Entre 300 € et 400 €	43	22%
Entre 400 € et 500 €	50	25%
Entre 500 € et 600 €	70	35%
Supérieur à 600 €	34	17%

EVOLUTION DE LA MOYENNE DES FORFAITS EN LOIRE ATLANTIQUE (FORFAIT UNIQUE ET FORFAIT DIFFÉRENCIÉ)



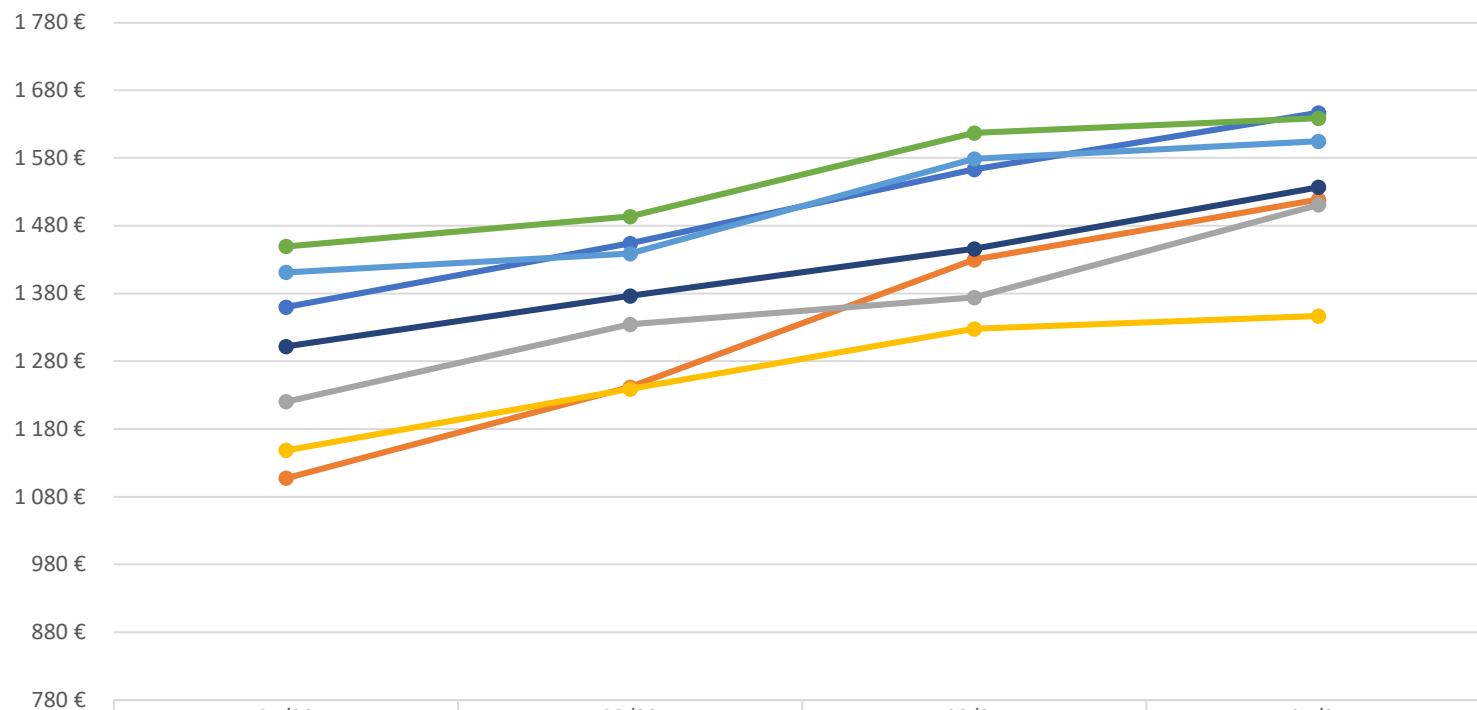
Ces statistiques ne prennent en compte que les forfaits communaux. Les subventions à caractère social (fournitures scolaires, etc...) en sont exclues.

## FOCUS SUR LES MOYENNES PAR BASSIN

Comment évoluent les forfaits en maternelle ?

*Vous pouvez également nous demander des données plus précises par territoire.*

Evolution de la moyenne du forfait pour un élève de maternelle



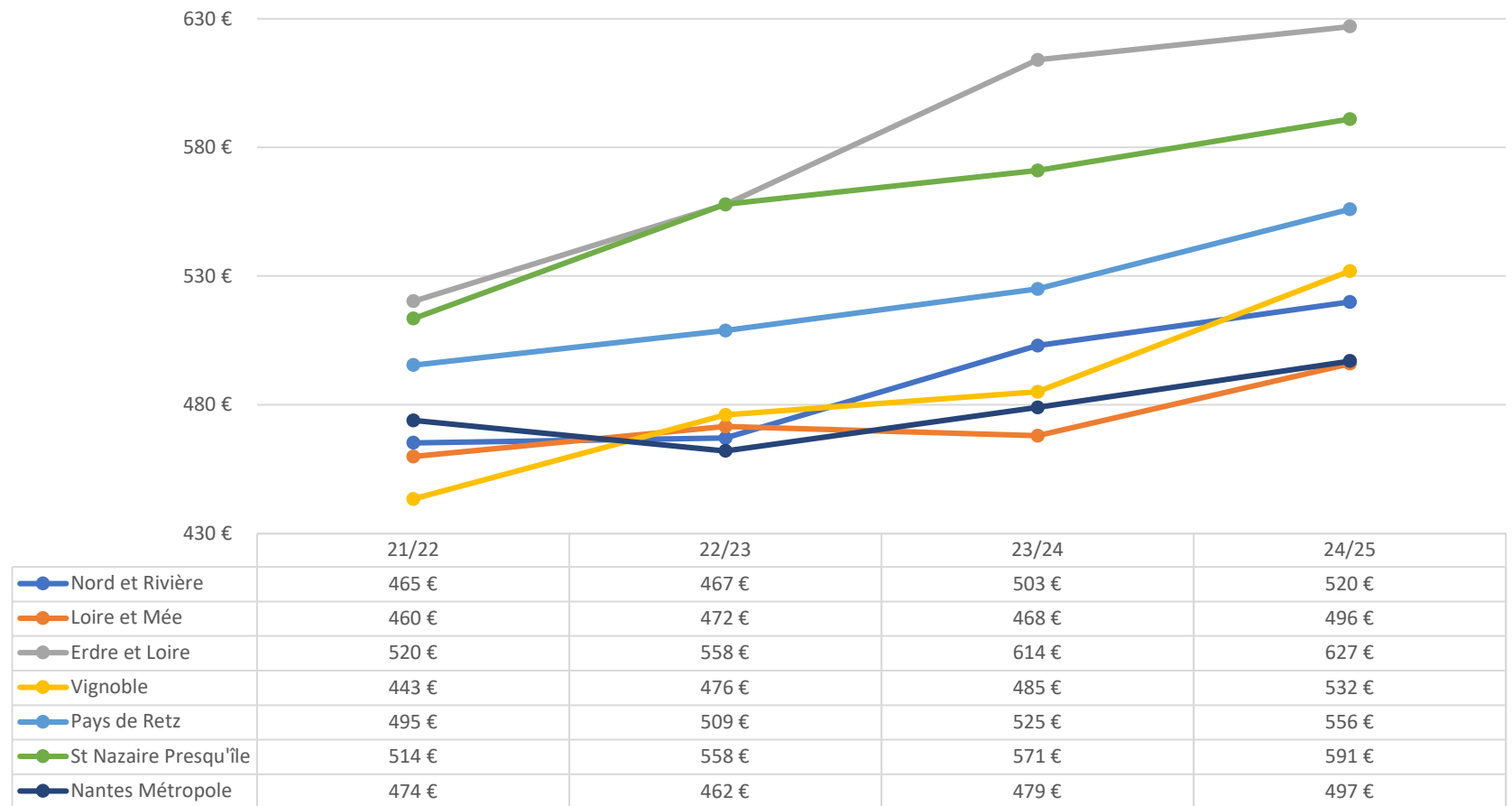
	21/22	22/23	23/24	24/25
—●— Nord et Rivière	1 360 €	1 454 €	1 563 €	1 647 €
—●— Loire et Mée	1 108 €	1 242 €	1 430 €	1 519 €
—●— Erdre et Loire	1 220 €	1 335 €	1 374 €	1 511 €
—●— Vignoble	1 149 €	1 239 €	1 328 €	1 347 €
—●— Pays de Retz	1 411 €	1 439 €	1 579 €	1 605 €
—●— St Nazaire Presqu'île	1 450 €	1 494 €	1 617 €	1 639 €
—●— Nantes Métropole	1 302 €	1 377 €	1 446 €	1 537 €

# FOCUS SUR LES MOYENNES PAR BASSIN

Comment évoluent les forfaits en élémentaire ?

*Vous pouvez également nous demander des données plus précises par territoire.*

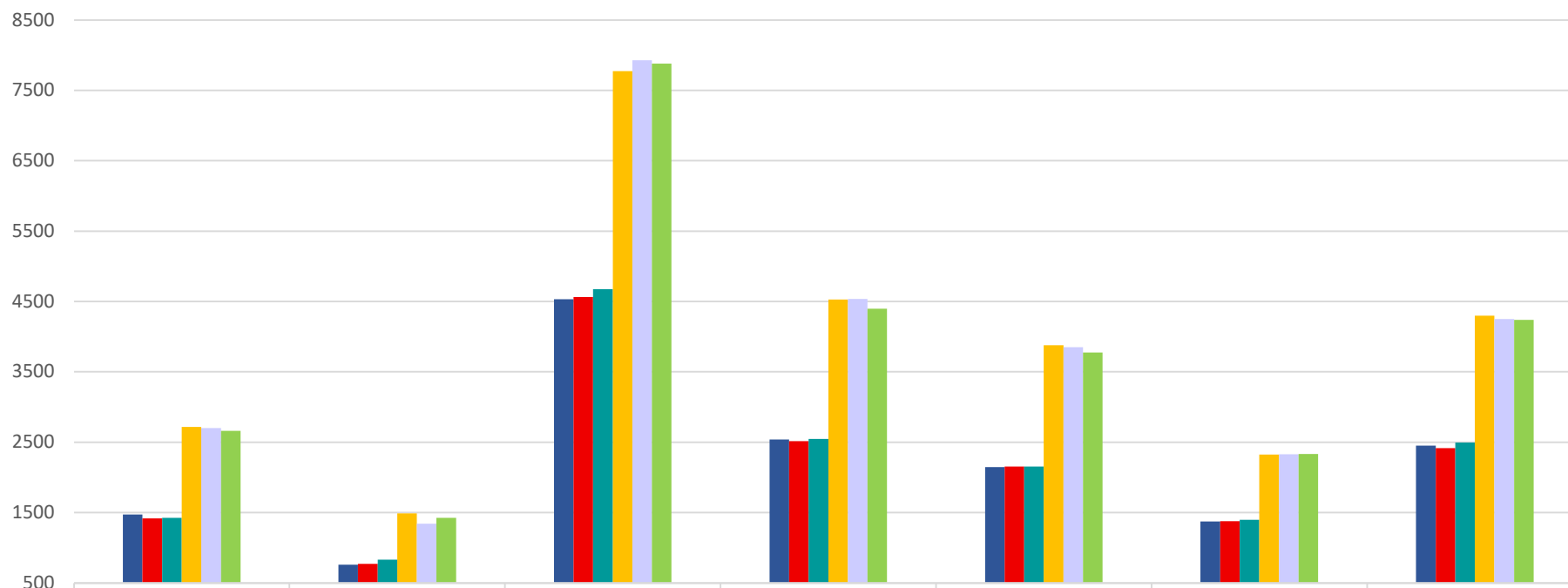
Evolution de la moyenne du forfait pour un élève d'élémentaire



# FOCUS SUR LES EFFECTIFS

Comment évoluent-ils ?

Evolution des effectifs  
(à la rentrée de septembre)



	Erdre et Loire	Loire et Mée	Nantes Métropole	Nord et Rivières	Pays de Retz	St Nazaire Presqu'île	Vignoble
■ Effectif Maternelles 2022	1473	759	4531	2536	2146	1373	2450
■ Effectif Maternelles 2023	1417	769	4564	2512	2152	1375	2413
■ Effectif Maternelles 2024	1425	829,5	4676	2544	2155	1395	2496
■ Effectif Elémentaires 2022	2717	1486	7774	4526	3878	2324	4298
■ Effectif Elémentaires 2023	2699	1339	7927	4534	3851	2328	4251
■ Effectif Elémentaires 2024	2661	1422	7880	4398	3776	2333	4237